





Program szkolenia

M_o_R® Foundation

Opis szkolenia

-  3 dni
-  Szkolenie akredytowane
-  język szkolenia: polski
-  język materiałów: polski



Szkolenie M_o_R Foundation dostarcza spójnej terminologii zarządzania ryzykiem oraz proponuje kompletny i spójny zestaw dokumentów, dzięki którym zarządzanie ryzykiem może być zintegrowane na wszystkich poziomach zarządzania organizacją: strategicznym, w programach i projektach oraz operacyjnym. Program szkolenia omawia pryncypia, podejście do zarządzania ryzykiem, procesy zarządzania, a także przydatne techniki i narzędzia.

Szkolenie jest akredytowane przez AXELOS, co oznacza, że przygotowuje do egzaminu certyfikacyjnego na poziomie M_o_R® Foundation. W czasie szkolenia udzielane są odpowiedzi na najbardziej nurtujące pytania, między innymi: jakie są perspektywy zarządzania ryzykiem w organizacji, jak ryzyka różnych poziomów oddziałują na siebie, z jakich kroków składa się proces zarządzania ryzykiem, jak identyfikować zagrożenia i szanse, jak je oceniać i jak podejmować decyzje o reakcjach na ryzyko.

Cel szkolenia

- ✔ Zdobycie podstawowej wiedzy z obszaru M_o_R®, dzięki której uczestnicy będą sprawnie zarządzać ryzykiem w organizacji.
- ✔ Przygotowanie do pozytywnego zaliczenia egzaminu M_o_R® Foundation.

Grupa docelowa

- ✓ Osoby zarządzające projektami i programami oraz działalnością operacyjną.
- ✓ Osoby uczestniczące w zarządzaniu strategicznym w organizacji oraz zarządzaniu portfelem inicjatyw.
- ✓ Osoby, które chcą lub pragną decydować o strategicznych kierunkach rozwoju organizacji.
- ✓ Osoby zajmujące się controllingiem w organizacji oraz weryfikacją i oceną podejmowanych inicjatyw.
- ✓ Osoby chcące poznać ten popularny standard zarządzania ryzykiem.
- ✓ Osoby znające już metodyki PRINCE2® lub MSP® i chcące poszerzyć swoje horyzonty.
- ✓ Osoby chcące udokumentować swoje kompetencje międzynarodowym certyfikatem wystawianym przez AXELOS.

Korzyści

- ✓ Poznanie perspektyw zarządzania ryzykiem i swobodne się poruszanie się w ich ramach.
- ✓ Zapoznanie się z wieloma technikami zarządzania ryzykiem i zdobycie umiejętności ich właściwego stosowania.
- ✓ Umiejętne zastosowanie pryncypiów oraz proponowanie działań usprawniających wdrażanie tychże pryncypiów.
- ✓ Zrozumienie charakteru oraz wielkości ryzyka zagrażającego firmie oraz zmniejszenie jego występowania i wpływu na biznes.
- ✓ Zdobycie wiedzy dotyczącej zarządzania ryzykiem dostosowanego do organizacji.
- ✓ Zdobycie umiejętności prawidłowego wykonywania kroków procedury zarządzania ryzykiem.

Egzamin i certyfikacja

Egzamin M_o_R Foundation:

- ✓ Egzamin testowy, składający się z 75 pytań (w tym 5 pytań próbnych).
- ✓ Czas egzaminu: 60 minut.
- ✓ Do uzyskania pozytywnego wyniku wymagane jest co najmniej 35 punktów.
- ✓ Brak możliwości korzystania z pomocy naukowych.
- ✓ Język polski.
- ✓ Certyfikat jest ważny 3 lata.
- ✓ Uczestnik, który na egzaminie zdobył niezbędną do uzyskania zaliczenia liczbę punktów otrzymuje międzynarodowy certyfikat w formie elektronicznej.

Szczegółowy program szkolenia

Dzień 1		
Start	Temat	Koniec
7:30	Przywitanie i wprowadzenie	7.45
7.45	01 - Wprowadzenie do zarządzania ryzykiem oraz M_o_R	9:00
9.00	Przerwa	9.15
9.15	02 - Prynypia zarządzania ryzykiem M_o_R	10.45
10.45	Przerwa	11.00
11.00	Prynypia zarządzania ryzykiem M_o_R – ciąg dalszy	12.30
12.30	Przerwa obiadowa	13.00
13.00	03 - Podejście do zarządzania ryzykiem M_o_R	14.00

14.00	Przerwa	14.15
14.15	Podejście do zarządzania ryzykiem M_o_R- ciąg dalszy Wskazówki dla osób przystępujących do egzaminu. Praca domowa – przykładowy egzamin.	15.30
Dzień 2		
7.30	Omówienie wyników pracy domowej, omówienie wątpliwości i niejasności. Powtórka dnia poprzedniego.	8.15
8.15	04 - Proces zarządzania ryzykiem M_o_R – wprowadzenie	9.00
9.00	Przerwa	9.15
9.15	Proces zarządzania ryzykiem M_o_R	10.45
10.45	Przerwa	11.00
11.00	Proces zarządzania ryzykiem M_o_R – ciąg dalszy	12.30
12.30	Przerwa obiadowa	13.00
13.00	Proces zarządzania ryzykiem M_o_R – ciąg dalszy	14.00
14.00	Przerwa	14.15
14.15	Proces zarządzania ryzykiem M_o_R – ciąg dalszy.	15.30
Dzień 3		
7.30	Omówienie wyników pracy domowej, omówienie wątpliwości i niejasności. Powtórka dnia poprzedniego.	8.15
8.15	05 - Perspektywa strategiczna, programu, projektu operacyjna – Ćwiczenia	9.00
9.00	Przerwa	9.15

9.15	Kontynuacja części 05.	10.45
10.45	Przerwa	11.00
11.00	Kontynuacja części 05.	12.30
12.30	Przerwa obiadowa	13.00
13.00	06- Specjalne aspekty zarządzania ryzykiem 07 - Kontrola stanu zarządzania ryzykiem	14.00
14.00	Przerwa	14.15
14.15	Przegląd wybranych pytań z przykładowego egzaminu wraz z wyjaśnieniami. Praca domowa – ukończenie przykładowego egzaminu.	15.30

Metody i narzędzia wykorzystywane podczas szkoleń

Szkolenia prowadzone są metodą **wykładową i warsztatową**.

CZĘŚĆ WYKŁADOWA	CZĘŚĆ WARSZTATOWA
Prowadzona jest w oparciu o przygotowaną przez prowadzącego prezentację multimedialną i wzbogacana jest poprzez zastosowanie dyskusji moderowanej, wymianę doświadczeń uczestników oraz analizy przypadków.	<ul style="list-style-type: none">✓ ćwiczenia w małych grupach,✓ ćwiczenia indywidualne,✓ analizy przypadków,✓ dyskusję moderowaną,✓ wymianę doświadczeń uczestników

Dobór formy i zakresu szkoleń poparte doświadczeniem zawodowym i trenerskim prowadzącego zapewniają uczestnikom **kompleksowe omówienie tematyki** oraz **zdobycie praktycznych umiejętności**.

M_o_R® jest zarejestrowanym znakiem towarowym należącym do AXELOS Limited i używanym za zgodą AXELOS.